



162°

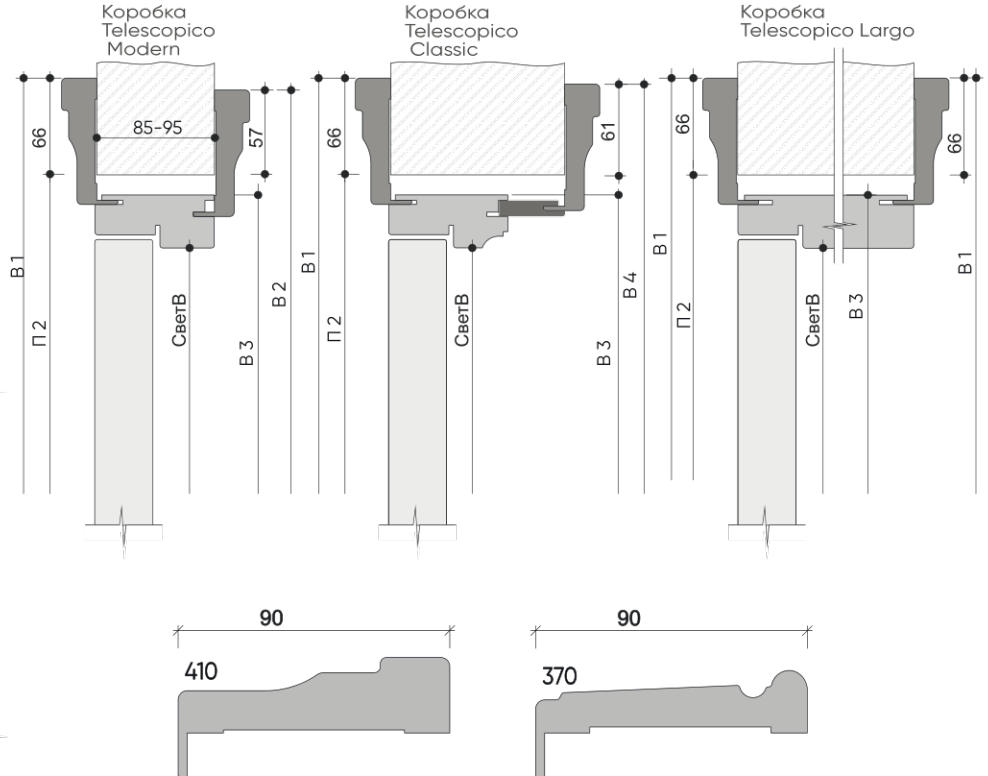
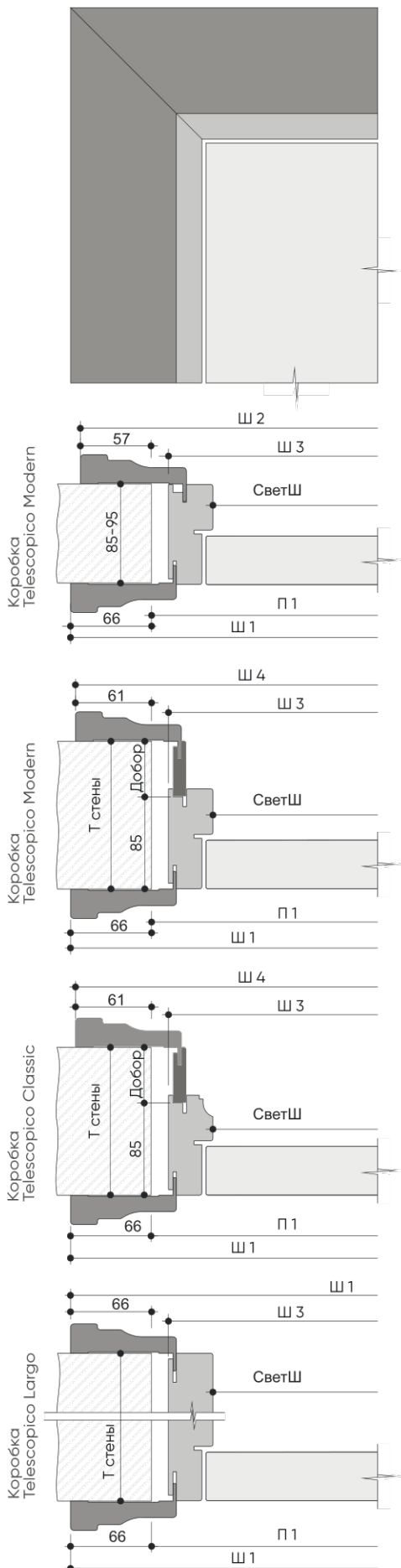


22

Коробки Telescopico

Ширина наличника 90 мм (тип 410 и 370)

Размеры по высоте ВЕРТИКАЛЬНОЕ СЕЧЕНИЕ



Ширина наличника 90 мм (тип 410 и 370)

Для коробки TELESOPICO Modern / Classic / Largo

Ширина полотна	"П 1"	"Ш 1"	"Ш 2"	"Ш 3"	"Ш 4"	"Свет Ш"
	Проем	Наличник1 лицевой	Наличник2 тыльный	Коробка	Наличник2 с добором	
600	700	832	814	666	822	586
700	800	932	914	766	922	686
800	900	1032	1014	866	1022	786
900	1000	1132	1114	966	1122	886
600+600	1310	1435	1417	1270	1425	1190
700+700	1510	1635	1617	1470	1625	1390
800+800	1710	1835	1817	1670	1825	1590
900+900	1910	2035	2017	1870	2025	1790
Высота полотна	"П 2"	"В 1"	"В 2"	"В 3"	"В 4"	"Свет В"
	Проем	Наличник1 лицевой	Наличник2 тыльный	Коробка	Наличник2 с добором	
2000	2063	2126	2117	2043	2122	2003
2100	2163	2226	2217	2143	2222	2103
2200	2263	2326	2317	2243	2322	2203
2300	2363	2426	2417	2343	2422	2303
2400	2463	2526	2517	2443	2522	2403
2500	2563	2626	2617	2543	2622	2503
2600	2663	2726	2717	2643	2722	2603
2700	2763	2826	2817	2743	2822	2703

Примечание:

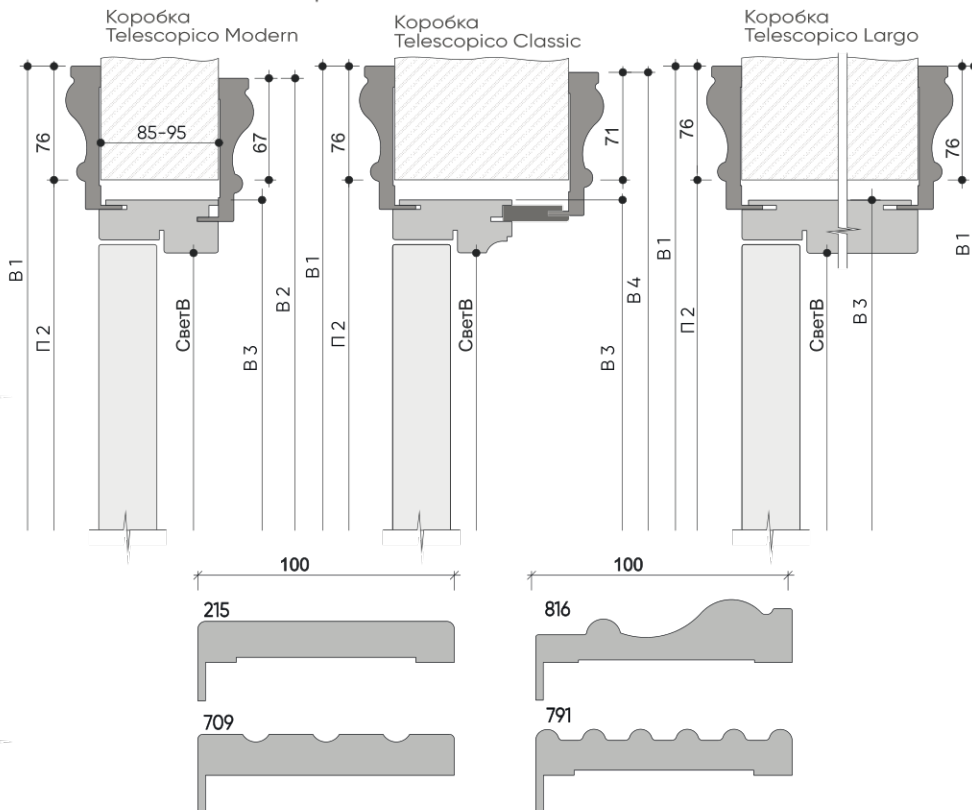
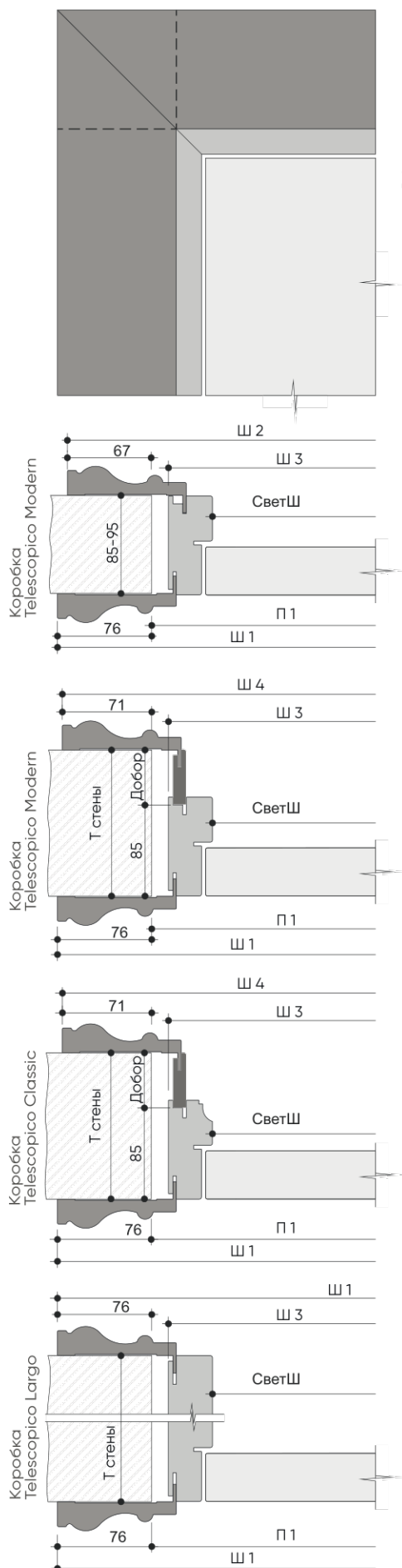
1. Полотна для двустворчатых дверей имеют притворную четверть.
2. Размеры указаны для наличников шириной 90 мм.
3. Высоты указаны с учетом зазора между полотном и чистым полом 10 мм.



Коробки Telescopico

Ширина наличника 100 мм (тип 215/709/816/791)

Размеры по высоте ВЕРТИКАЛЬНОЕ СЕЧЕНИЕ



Ширина наличника 100 мм (тип 215/709/816/791)

Для коробки TELESOPICO Modern / Classic / Largo

Ширина полотна	"П 1"	"Ш 1"	"Ш 2"	"Ш 3"	"Ш 4"	"Свет Ш"
	Проем	Наличник1 лицевой	Наличник2 тыльный	Коробка	Наличник2 с добором	
600	700	852	834	666	842	586
700	800	952	934	766	942	686
800	900	1052	1034	866	1042	786
900	1000	1152	1134	966	1142	886
600+600	1305	1455	1437	1270	1445	1190
700+700	1505	1655	1637	1470	1645	1390
800+800	1705	1855	1837	1670	1845	1590
900+900	1905	2055	2037	1870	2045	1790
Высота полотна	"П 2"	"В 1"	"В 2"	"В 3"	"В 4"	"Свет В"
	Проем	Наличник1 лицевой	Наличник2 тыльный	Коробка	Наличник2 с добором	
2000	2063	2136	2127	2043	2132	2003
2100	2163	2236	2227	2143	2232	2103
2200	2263	2336	2327	2243	2332	2203
2300	2363	2436	2427	2343	2432	2303
2400	2463	2536	2527	2443	2532	2403
2500	2563	2636	2627	2543	2632	2503
2600	2663	2736	2727	2643	2732	2603
2700	2763	2836	2827	2743	2832	2703

Примечание:

1. Полотна для двустворчатых дверей имеют притворную четверть.
2. Размеры указаны для наличников шириной 100 мм.
3. Высоты указаны с учетом зазора между полотном и чистым полом 10 мм.



87°

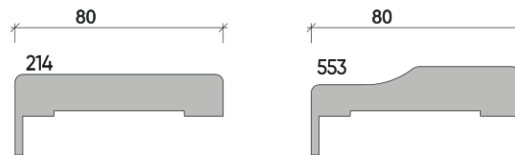
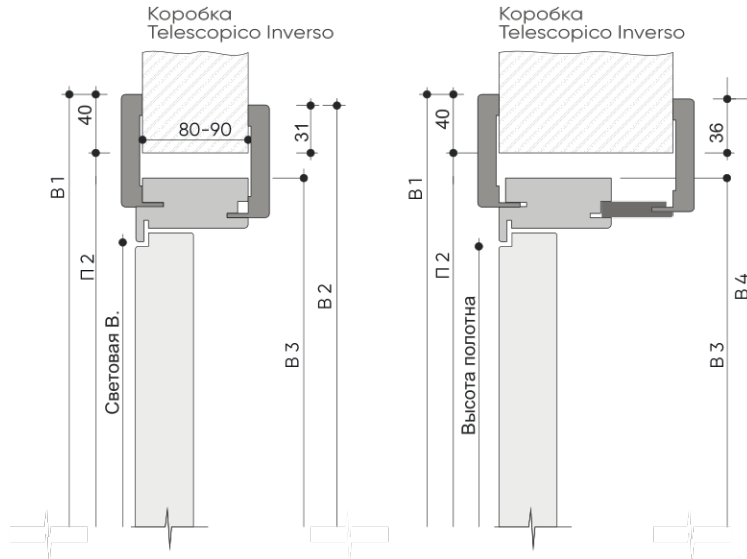
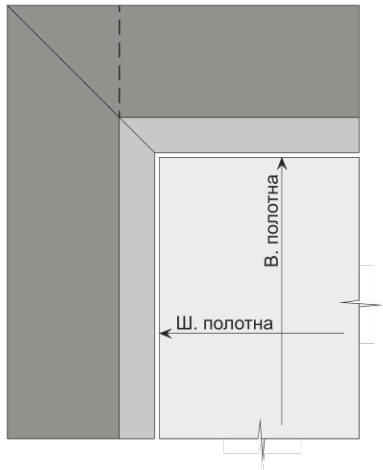


22

Коробка Telescopico Inverso

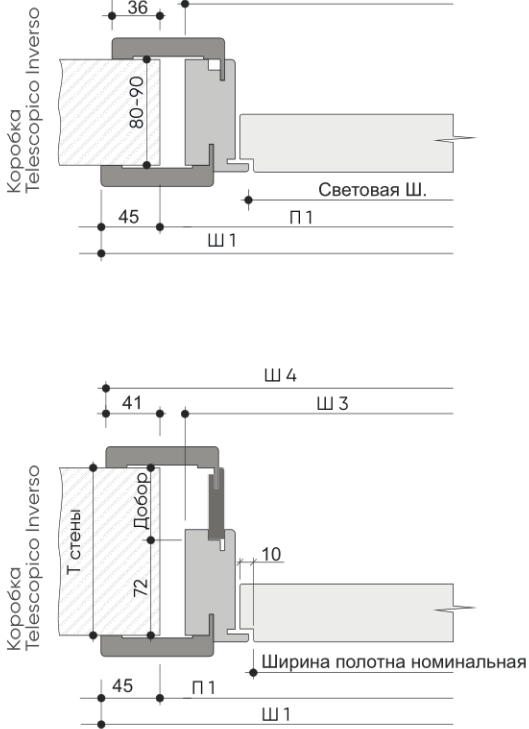
Ширина наличника 80 мм (тип 214 и 553)

Размеры по высоте ВЕРТИКАЛЬНОЕ СЕЧЕНИЕ



Ширина наличника 80 мм (тип 214 и 553)

Размеры по ширине ГОРИЗОНТАЛЬНОЕ СЕЧЕНИЕ



Для коробки TELESCOPICO Inverso

Ширина полотна номинальная	"П 1"	"Ш 1"	"Ш 2"	"Ш 3"	"Ш 4"	"Свет Ш"
	Проем	Наличник1 лицевой	Наличник2 тыльный	Коробка	Наличник2 с добором	Световой проем
600	730	819	802	702	812	606
700	830	919	902	802	912	706
800	930	1019	1002	902	1012	806
900	1030	1119	1102	1002	1112	906
600+600	1333	1422	1405	1305	1415	1209
700+700	1533	1622	1605	1505	1615	1409
800+800	1733	1822	1805	1705	1815	1609
900+900	1933	2022	2005	1905	2015	1809
Высота полотна номинальная	"П 2"	"В 1"	"В 2"	"В 3"	"В 4"	"Свет В"
	Проем	Наличник1 лицевой	Наличник2 тыльный	Коробка	Наличник2 с добором	Световой проем
2000	2080	2120	2110	2061	2115	2013
2100	2180	2220	2210	2161	2215	2113
2200	2280	2320	2310	2261	2315	2213
2300	2380	2420	2410	2361	2415	2313
2400	2480	2520	2510	2461	2515	2413
2500	2580	2620	2610	2561	2615	2513
2600	2680	2720	2710	2661	2715	2613
2700	2780	2820	2810	2761	2815	2713

Примечание:

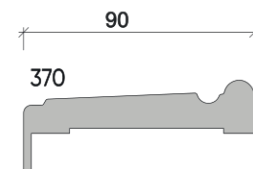
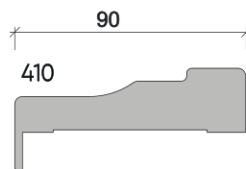
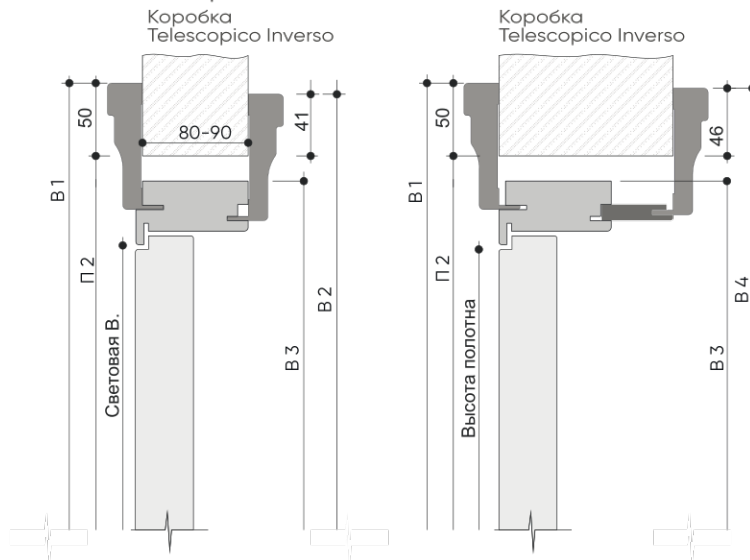
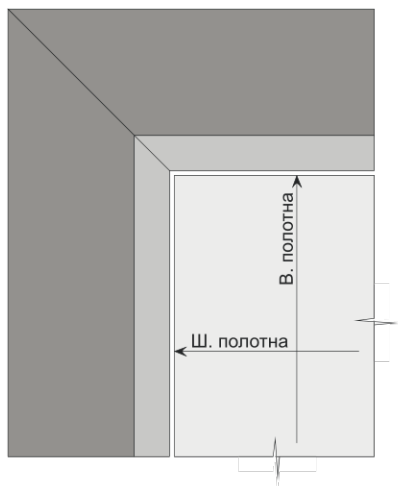
1. Полотна для двухстворчатых дверей имеют притворную четверть.
2. Размеры указаны для наличников шириной 80 мм.
3. Высоты указаны с учетом зазора между полотном и чистым полом 10 мм.



Коробка Telescopico Inverso

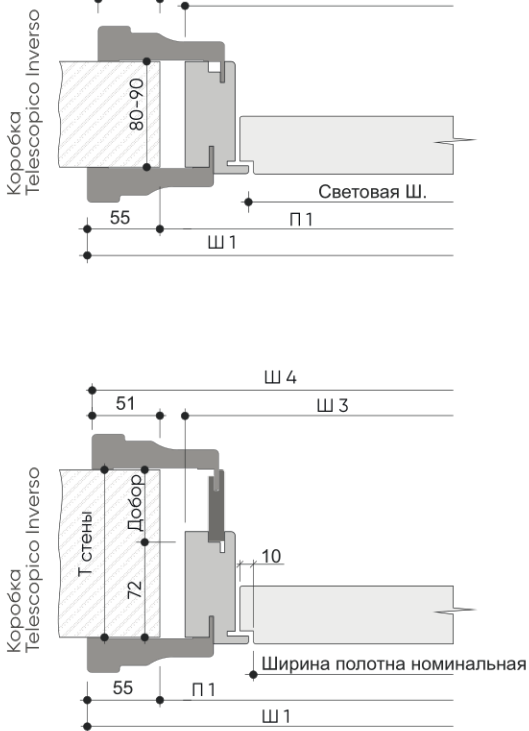
Ширина наличника 90 мм (тип 410/тип 370)

Размеры по высоте ВЕРТИКАЛЬНОЕ СЕЧЕНИЕ

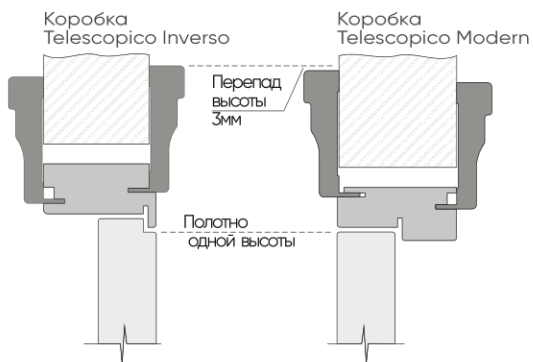


Ширина наличника 90 мм (тип 410 и 370)

Размеры по ширине ГОРИЗОНТАЛЬНОЕ СЕЧЕНИЕ



Сравнение высоты наличника на одном номинале полотен и коробках Telescopico Modern/Classic/Largo и Inverso



Для коробки TELESCOPICO Inverso

Ширина полотна номинальная	"П 1"	"Ш 1"	"Ш 2"	"Ш 3"	"Ш 4"	"Свет Ш"
	Проем	Наличник1 лицевой	Наличник2 тыльный	Коробка	Наличник2 с добором	Световой проем
600	730	839	822	702	832	606
700	830	939	922	802	932	706
800	930	1039	1022	902	1032	806
900	1030	1139	1122	1002	1132	906
600+600	1333	1442	1425	1305	1435	1209
700+700	1533	1642	1625	1505	1635	1409
800+800	1733	1842	1825	1705	1835	1609
900+900	1933	2042	2025	1905	2035	1809
Высота полотна номинальная	"П 2"	"В 1"	"В 2"	"В 3"	"В 4"	"Свет В"
	Проем	Наличник1 лицевой	Наличник2 тыльный	Коробка	Наличник2 с добором	Световой проем
2000	2080	2130	2120	2061	2125	2013
2100	2180	2230	2220	2161	2225	2113
2200	2280	2330	2320	2261	2325	2213
2300	2380	2430	2420	2361	2425	2313
2400	2480	2530	2520	2461	2525	2413
2500	2580	2630	2620	2561	2625	2513
2600	2680	2730	2720	2661	2725	2613
2700	2780	2830	2820	2761	2825	2713

Примечание:

1. Полотна для двустворчатых дверей имеют притворную четверть.
2. Размеры указаны для наличников шириной 90 мм.
3. Высоты указаны с учетом зазора между полотном и чистым полом 10 мм.



87°

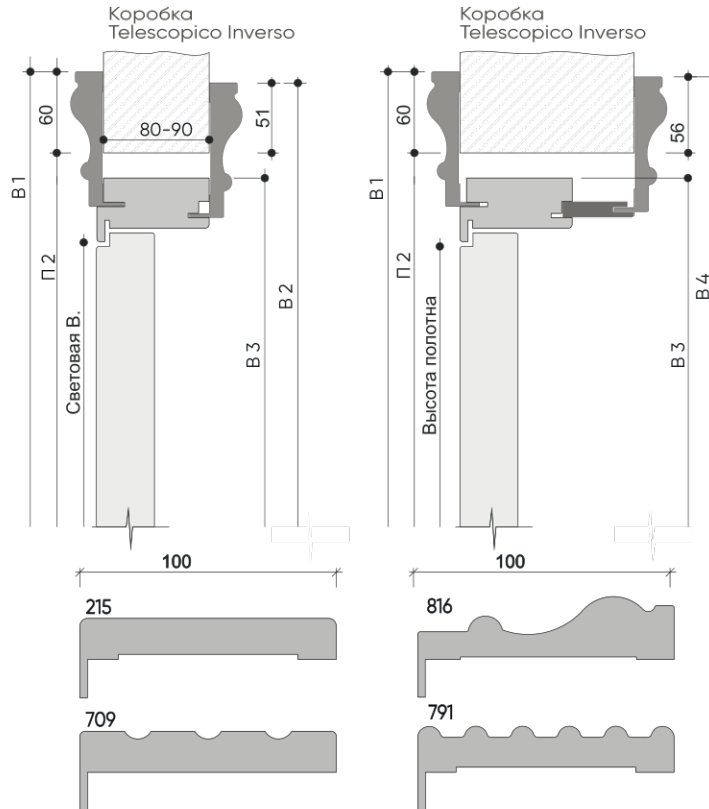


22

Коробка Telescopico Inverso

Ширина наличника 100 мм (тип 215/709/816/791)

Размеры по высоте ВЕРТИКАЛЬНОЕ СЕЧЕНИЕ



Ширина наличника 100 мм (тип 215/709/816/791)

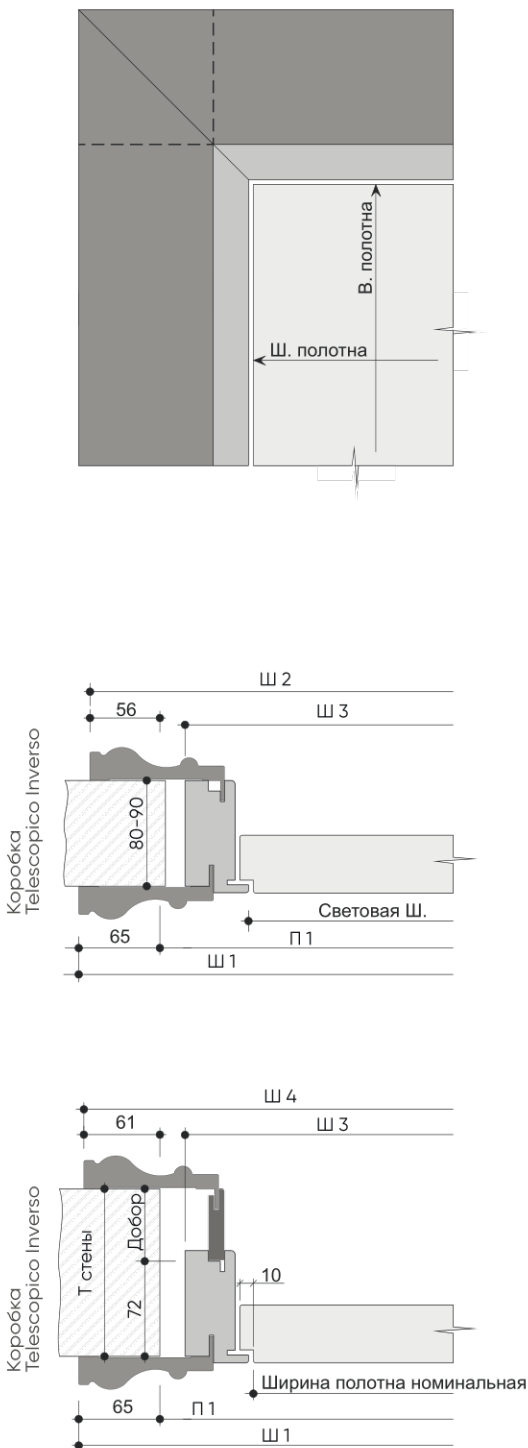
Для коробки TELESCOPICO Inverso

Ширина полотна номинальная	"П 1"	"Ш 1"	"Ш 2"	"Ш 3"	"Ш 4"	"Свет Ш"
	Проем	Наличник1 лицевой	Наличник2 тыльный	Коробка	Наличник2 с добором	Световой проем
600	730	859	842	702	852	606
700	830	959	942	802	952	706
800	930	1059	1042	902	1052	806
900	1030	1159	1142	1002	1152	906
600+600	1333	1462	1445	1305	1455	1209
700+700	1533	1662	1645	1505	1655	1409
800+800	1733	1862	1845	1705	1855	1609
900+900	1933	2062	2045	1905	2055	1809
Высота полотна номинальная	"П 2"	"В 1"	"В 2"	"В 3"	"В 4"	"Свет В"
	Проем	Наличник1 лицевой	Наличник2 тыльный	Коробка	Наличник2 с добором	Световой проем
2000	2080	2140	2130	2061	2135	2013
2100	2180	2240	2230	2161	2235	2113
2200	2280	2340	2330	2261	2335	2213
2300	2380	2440	2430	2361	2435	2313
2400	2480	2540	2530	2461	2535	2413
2500	2580	2640	2630	2561	2635	2513
2600	2680	2740	2730	2661	2735	2613
2700	2780	2840	2830	2761	2835	2713

Примечание:

1. Полотна для двустворчатых дверей имеют притворную четверть.
2. Размеры указаны для наличников шириной 100 мм.
3. Высоты указаны с учетом зазора между полотном и чистым полом 10 мм.

Размеры по ширине ГОРИЗОНТАЛЬНОЕ СЕЧЕНИЕ





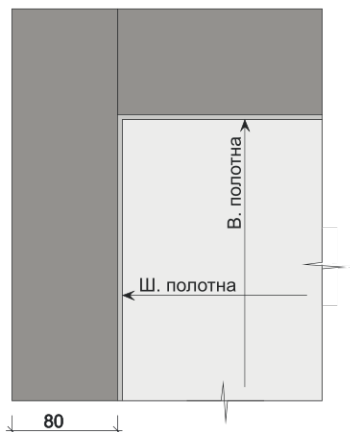
176°



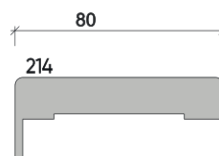
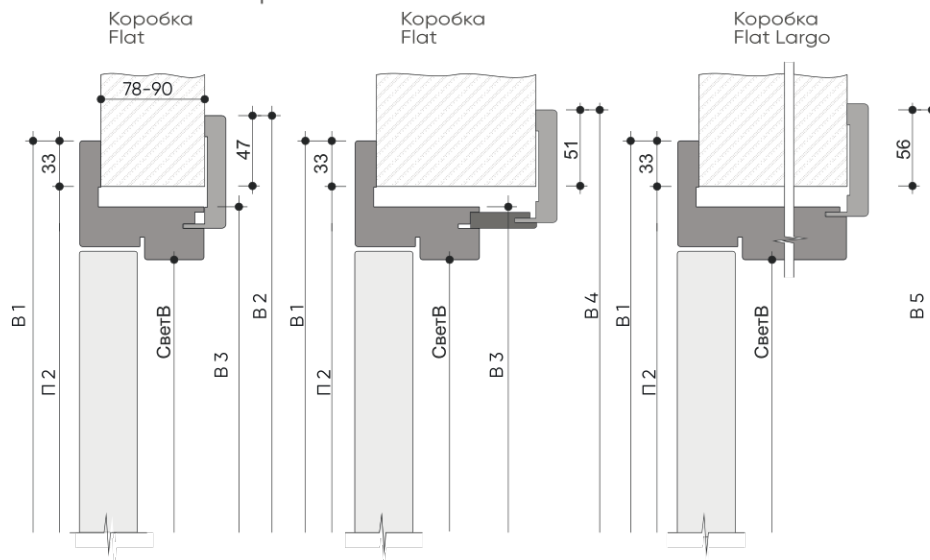
6

Коробка Flat

Ширина наличника 80 мм

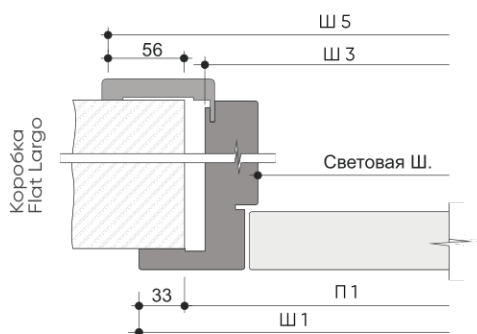
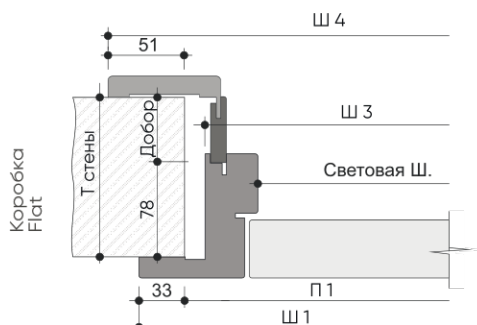
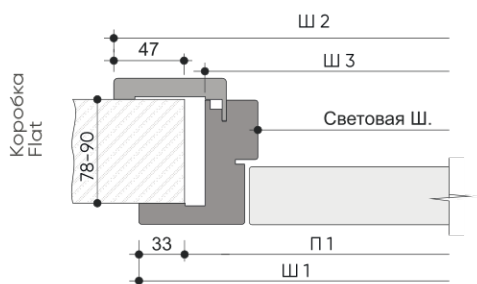


Размеры по высоте ВЕРТИКАЛЬНОЕ СЕЧЕНИЕ



Ширина наличника 80 мм

Размеры по ширине ГОРИЗОНТАЛЬНОЕ СЕЧЕНИЕ



Для коробки Flat

Ширина полотна номинальная	"П 1"	"Ш 1"	"Ш 2"	"Ш3"	"Ш4"	"Ш5"	"Свет Ш"
	Проем	Наличник1 лицевой	Наличник2 тыльный	Коробка	Наличник2 с добором	Наличник3 с Largo	Световой проем
600	700	766	794	666	802	812	586
700	800	866	894	766	902	912	686
800	900	966	994	866	1052	1012	786
900	1000	1066	1094	966	1152	1112	886
600+600	1303	1369	1397	1269	1405	1415	1189
700+700	1503	1569	1597	1469	1605	1615	1389
800+800	1703	1769	1797	1669	1805	1815	1589
900+900	1903	1969	1997	1869	2005	2015	1789
Высота полотна номинальная	"П 2"	"В 1"	"В 2"	"В 3"	"В4"	"В5"	"Свет В"
	Проем	Наличник1 лицевой	Наличник2 тыльный	Коробка	Наличник2 с добором	Наличник3 с Largo	Световой проем
2000	2060	2093	2107	2043	2111	2116	2003
2100	2160	2193	2207	2143	2211	2216	2103
2200	2260	2293	2307	2243	2311	2316	2203
2300	2360	2393	2407	2343	2411	2416	2303
2400	2460	2493	2507	2443	2511	2516	2403
2500	2560	2593	2607	2543	2611	2616	2503
2600	2660	2693	2707	2643	2711	2716	2603
2700	2760	2793	2807	2743	2811	2816	2703

Примечание:

1. Полотна для двухстворчатых дверей имеют притворную четверть.
2. Размеры указаны для наличников шириной 80 мм.
3. Высоты указаны с учетом зазора между полотном и чистым полом 10 мм.



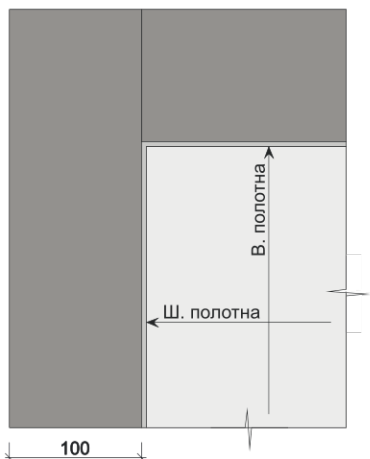
176°



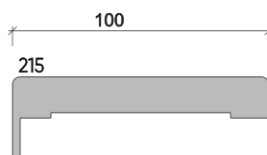
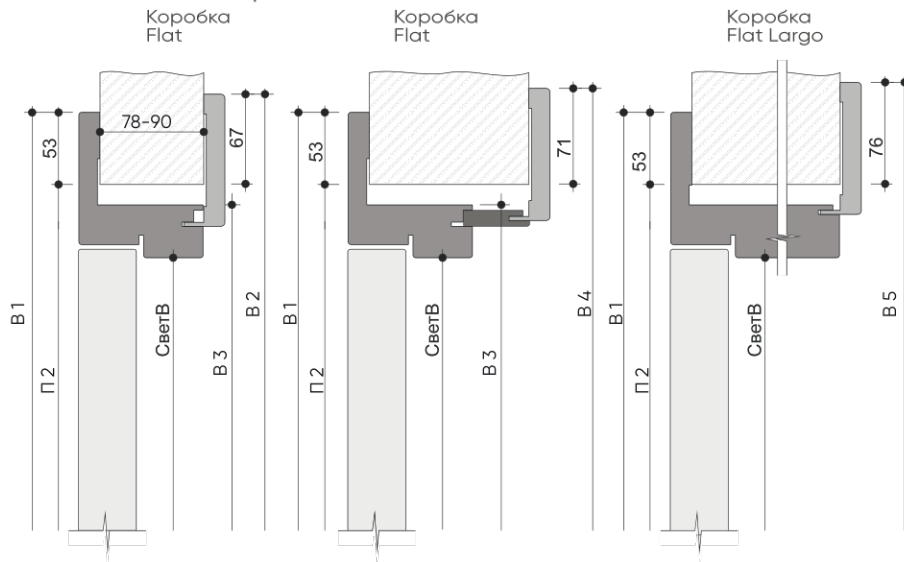
6

Коробка Flat

Ширина наличника 100 мм

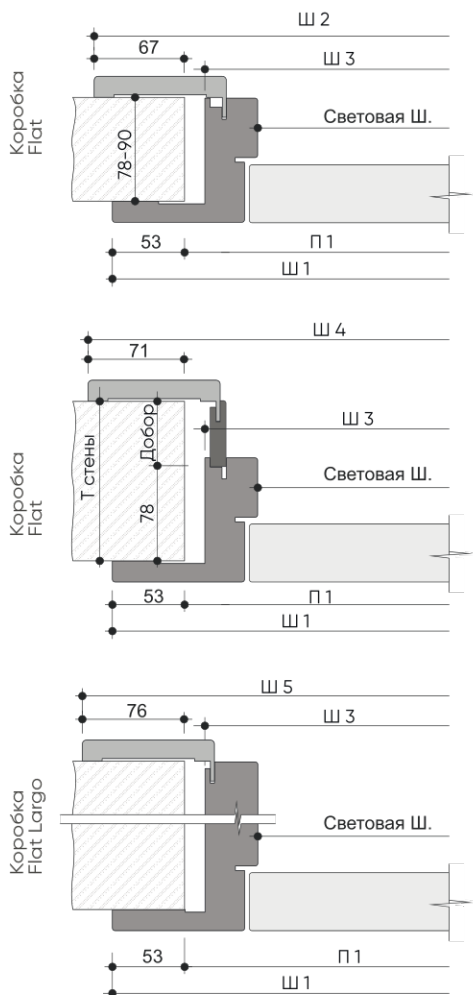


Размеры по высоте ВЕРТИКАЛЬНОЕ СЕЧЕНИЕ



Ширина наличника 100 мм

Размеры по ширине ГОРИЗОНТАЛЬНОЕ СЕЧЕНИЕ



Для коробки Flat 100

Ширина полотна номинальная	"П 1"	"Ш 1"	"Ш 2"	"Ш3"	"Ш4"	"Ш5"	"Свет Ш"
	Проем	Наличник1 лицевой	Наличник2 тыльный	Коробка	Наличник2 с добором	Наличник3 с Largo	Световой проем
600	700	806	834	666	842	852	586
700	800	906	934	766	942	952	686
800	900	1006	1034	866	1042	1052	786
900	1000	1106	1134	966	1142	1152	886
600+600	1303	1409	1437	1269	1445	1455	1189
700+700	1503	1609	1637	1469	1645	1655	1389
800+800	1703	1809	1837	1669	1845	1855	1589
900+900	1903	2009	2037	1869	2045	2055	1789
Высота полотна номинальная	"П 2"	"В 1"	"В 2"	"В 3"	"В4"	"В5"	"Свет В"
	Проем	Наличник1 лицевой	Наличник2 тыльный	Коробка	Наличник2 с добором	Наличник3 с Largo	Световой проем
2000	2060	2113	2127	2043	2131	2136	2003
2100	2160	2213	2227	2143	2231	2236	2103
2200	2260	2313	2327	2243	2331	2336	2203
2300	2360	2413	2427	2343	2431	2436	2303
2400	2460	2513	2527	2443	2531	2536	2403
2500	2560	2613	2627	2543	2631	2636	2503
2600	2660	2713	2727	2643	2731	2736	2603
2700	2760	2813	2827	2743	2831	2836	2703

Примечание:

1. Полотна для двустворчатых дверей имеют притворную четверть.
2. Размеры указаны для наличников шириной 100 мм.
3. Высоты указаны с учетом зазора между полотном и чистым полом 10 мм.



87°

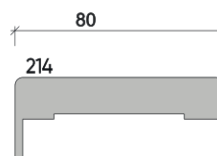
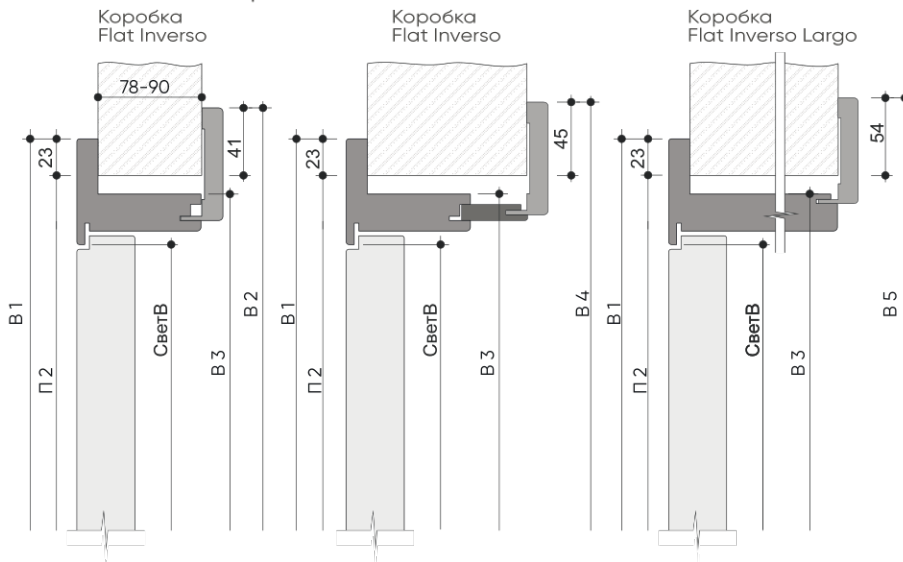
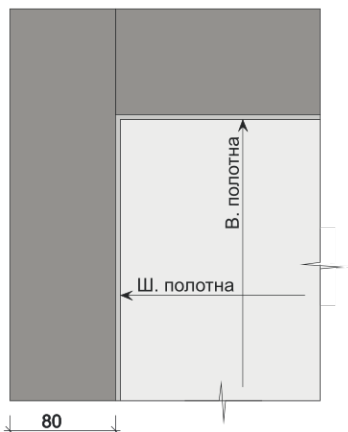


6

Коробка Flat Inverso

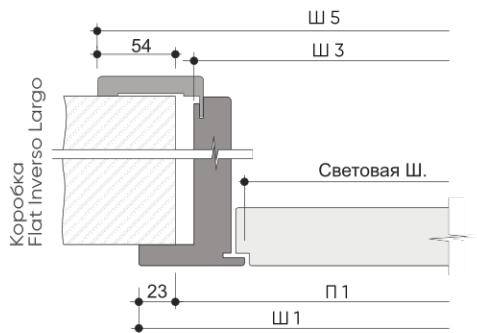
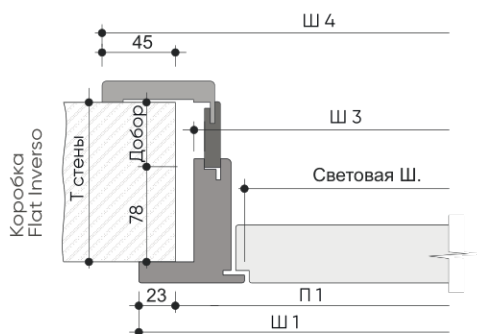
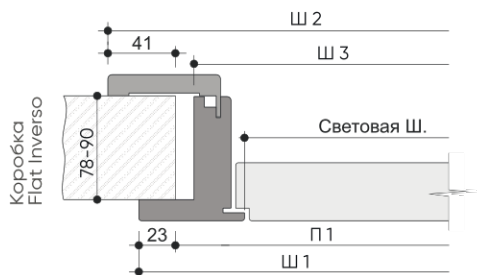
Ширина наличника 80 мм

Размеры по высоте ВЕРТИКАЛЬНОЕ СЕЧЕНИЕ



Ширина наличника 80 мм

Размеры по ширине ГОРИЗОНТАЛЬНОЕ СЕЧЕНИЕ



Для коробки Flat

Ширина полотна номинальная	"П 1"	"Ш 1"	"Ш 2"	"Ш 3"	"Ш 4"	"Ш 5"	"Свет Ш"
	Проем	Наличник1 лицевой	Наличник2 тыльный	Коробка	Наличник2 с добором	Наличник3 с Largo	Световой проем
600	720	766	802	682	810	828	606
700	820	866	902	782	910	928	706
800	920	966	1002	882	1010	1028	806
900	1020	1066	1102	982	1110	1128	906
600+600	1323	1369	1405	1285	1413	1431	1209
700+700	1523	1569	1605	1485	1613	1631	1409
800+800	1723	1769	1805	1685	1813	1831	1609
900+900	1923	1969	2005	1885	2013	2031	1809
Высота полотна номинальная	"П 2"	"В 1"	"В 2"	"В 3"	"В 4"	"В 5"	"Свет В"
	Проем	Наличник1 лицевой	Наличник2 тыльный	Коробка	Наличник2 с добором	Наличник3 с Largo	Световой проем
2000	2070	2093	2111	2051	2115	2124	2013
2100	2170	2193	2211	2151	2215	2224	2113
2200	2270	2293	2311	2251	2315	2324	2213
2300	2370	2393	2411	2351	2415	2424	2313
2400	2470	2493	2511	2451	2515	2524	2413
2500	2570	2593	2611	2551	2615	2624	2513
2600	2670	2693	2711	2651	2715	2724	2613
2700	2770	2793	2811	2751	2815	2824	2713

Примечание:

1. Полотна для двустворчатых дверей имеют притворную четверть.
2. Размеры указаны для наличников шириной 80 мм.
3. Высоты указаны с учетом зазора между полотном и чистым полом 10 мм.



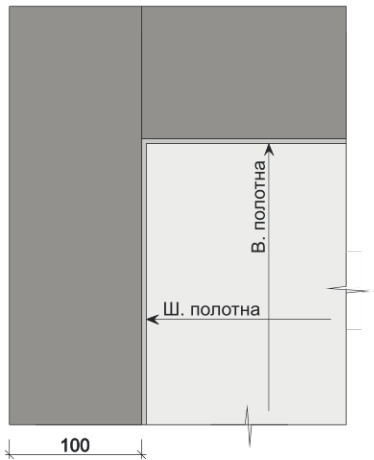
87°



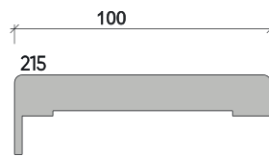
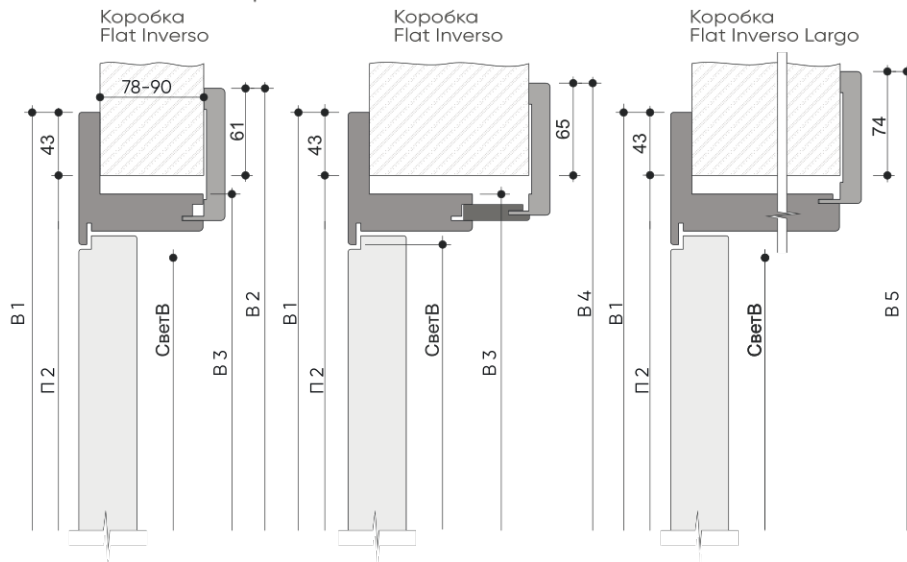
6

Коробка Flat Inverso

Ширина наличника 100 мм

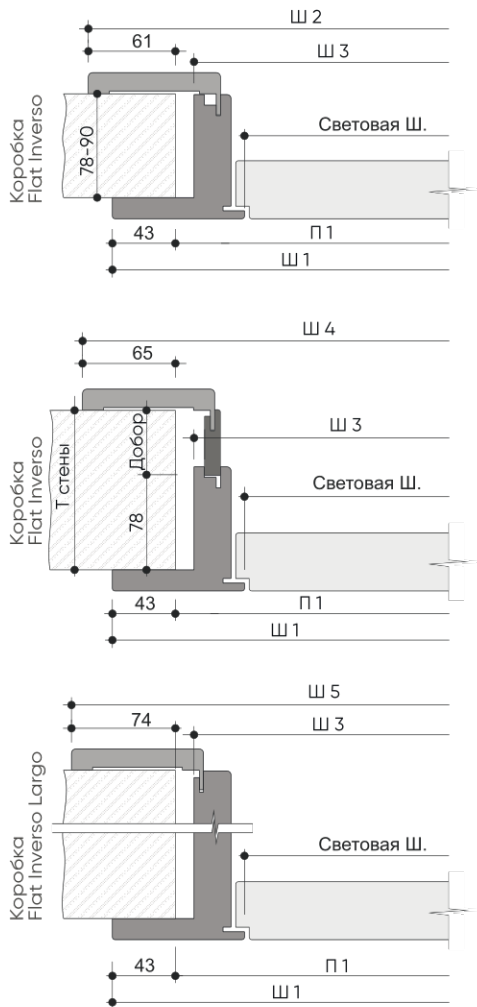


Размеры по высоте ВЕРТИКАЛЬНОЕ СЕЧЕНИЕ



Ширина наличника 100 мм

Размеры по ширине ГОРИЗОНТАЛЬНОЕ СЕЧЕНИЕ



Для коробки Flat Inverso

Ширина полотна номинальная	"П 1"	"Ш 1"	"Ш 2"	"Ш 3"	"Ш 4"	"Ш 5"	"Свет Ш"
	Проем	Наличник1 лицевой	Наличник2 тыльный	Коробка	Наличник2 с добором	Наличник3 с Largo	Световой проем
600	720	806	842	682	850	868	606
700	820	906	942	782	950	968	706
800	920	1006	1042	882	1050	1068	806
900	1020	1166	1142	982	1150	1168	906
600+600	1323	1409	1445	1285	1454	1471	1209
700+700	1523	1609	1645	1485	1654	1671	1409
800+800	1723	1809	1845	1685	1854	1871	1609
900+900	1923	2009	2045	1885	2054	2071	1809
Высота полотна номинальная	"П 2"	"В 1"	"В 2"	"В 3"	"В 4"	"В 5"	"Свет В"
	Проем	Наличник1 лицевой	Наличник2 тыльный	Коробка	Наличник2 с добором	Наличник3 с Largo	Световой проем
2000	2070	2113	2131	2051	2135	2144	2013
2100	2170	2213	2231	2151	2235	2244	2113
2200	2270	2313	2331	2251	2335	2344	2213
2300	2370	2413	2431	2351	2435	2444	2313
2400	2470	2513	2531	2451	2535	2544	2413
2500	2570	2613	2631	2551	2635	2644	2513
2600	2670	2713	2731	2651	2735	2744	2613
2700	2770	2813	2831	2751	2835	2844	2713

Примечание:

1. Полотна для двустворчатых дверей имеют притворную четверть.
2. Размеры указаны для наличников шириной 100 мм.
3. Высоты указаны с учетом зазора между полотном и чистым полом 10 мм.



176°



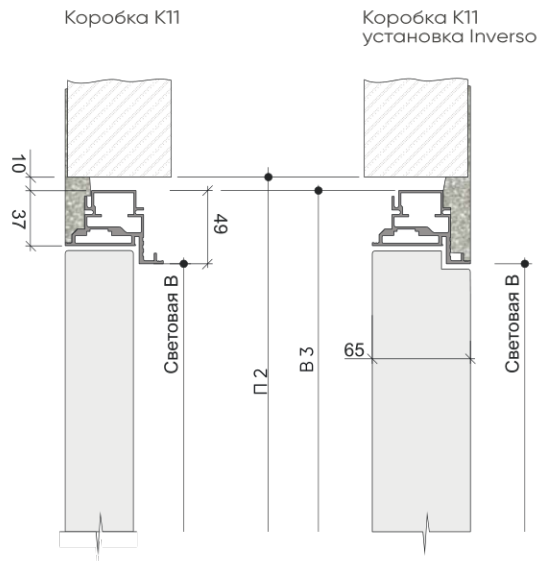
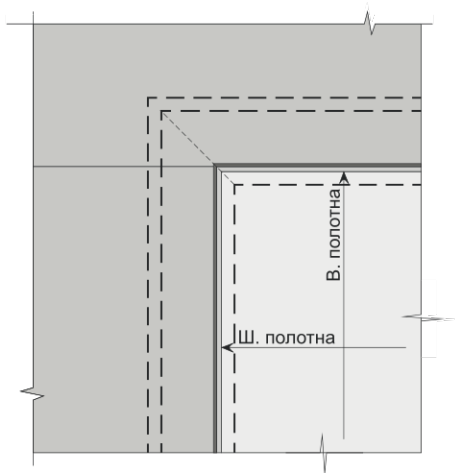
87°



22

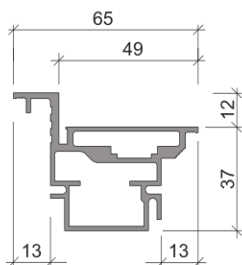
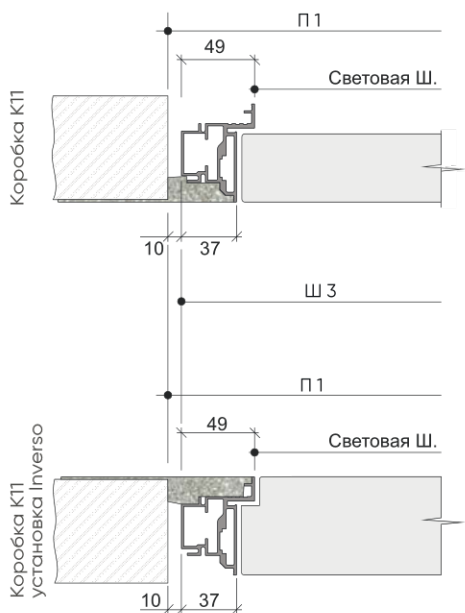
Коробка К11

Размеры по высоте ВЕРТИКАЛЬНОЕ СЕЧЕНИЕ



Ширина и высота полотна для одного проема, при открытии в проем и из проема одинаковая.
При установке на одну стену рядом, в одинаковых проемах, визуальная высота полотна различается для разных типов открытия (от себя и на себя).

Размеры по ширине ГОРИЗОНТАЛЬНОЕ СЕЧЕНИЕ



Для коробки К11

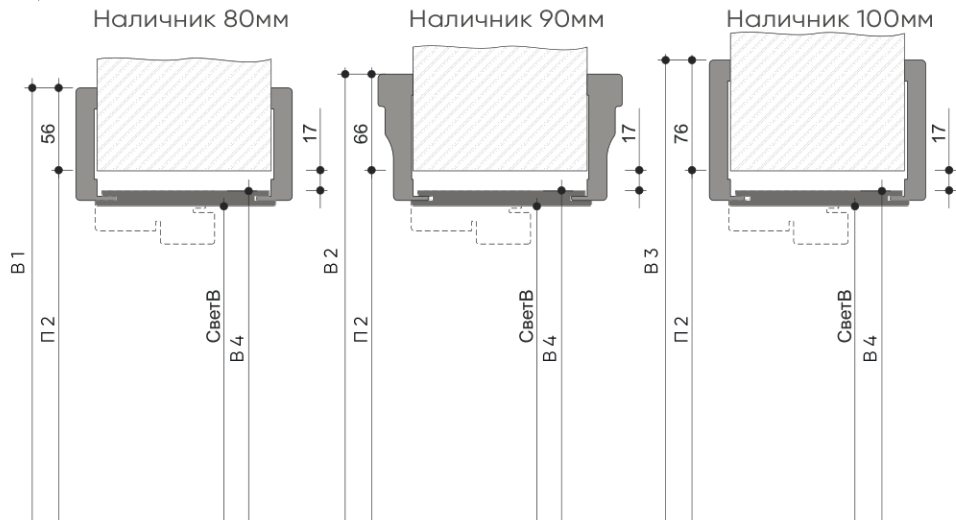
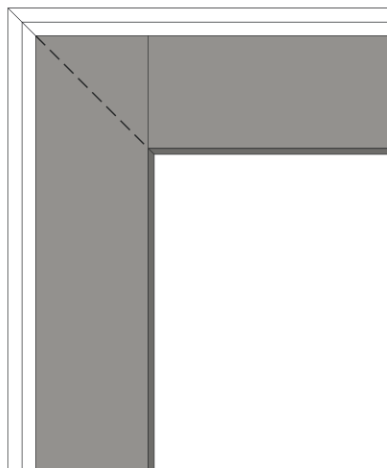
Ширина полотна номинальная	"П 1"	"Ш 3"	"Свет Ш"
	Проем ширина	Коробка	Световой проем
600	700	680	582
700	800	780	682
800	900	880	782
900	1000	980	882
600+600	1303	1283	1185
700+700	1503	1483	1385
800+800	1703	1683	1585
900+900	1903	1883	1785
Высота полотна номинальная	"П 2"	"В 3"	"Свет В"
	Проем высота	Коробка	Световой проем
2000	2060	2050	2001
2100	2160	2150	2101
2200	2260	2250	2201
2300	2360	2350	2301
2400	2460	2450	2401
2500	2560	2550	2501
2600	2660	2650	2601
2700	2760	2750	2701

Примечание:

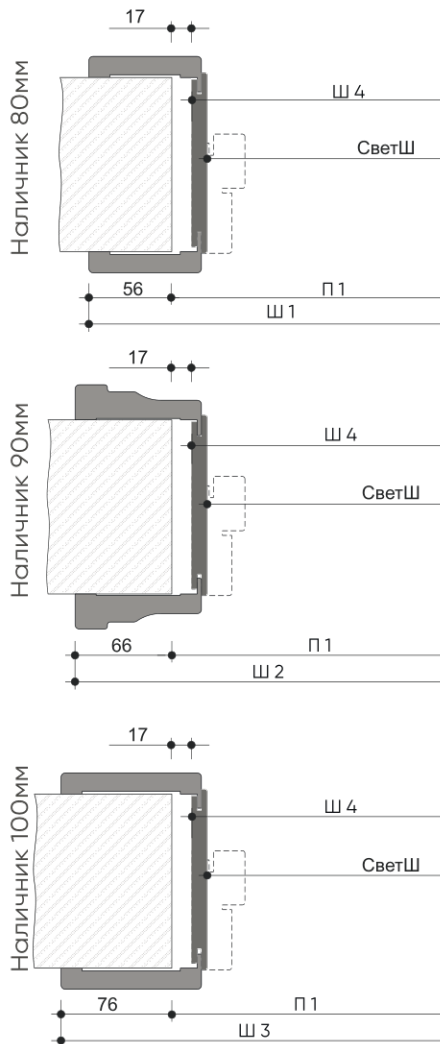
1. Полотна для двустворчатых дверей имеют притворную четверть.
2. Высоты указаны с учетом зазора между полотном и чистым полом 10 мм.

Обрамление проема, наличники 80, 90, 100.

Размеры по высоте ВЕРТИКАЛЬНОЕ СЕЧЕНИЕ



Размеры по ширине ГОРИЗОНТАЛЬНОЕ СЕЧЕНИЕ



$Ш1=П1+56+56$	$В1=П2+56$	Наличник 80
$Ш2=П1+66+66$	$В2=П2+66$	Наличник 90
$Ш3=П1+76+76$	$В3=П2+76$	Наличник 100

Таблица соответствия размеров проема и размеров компонентов обрамления

"П 1"	"Ш 1"	"Ш 2"	"Ш 3"	"Ш 4"	"Свет Ш"
Ширина проема	Наличник 80	Наличник 90	Наличник 100	Габарит добора	Ширина в свету
700	812	832	852	666	642
800	912	932	952	766	742
900	1012	1032	1052	866	742
1000	1112	1132	1152	966	942
"П 2"	"В 1"	"В 2"	"В 3"	"В 4"	"Свет В"
Высота проема	Наличник 80	Наличник 90	Наличник 100	Габарит добора	Высота в свету
2100	2156	2166	2176	2083	2071
2200	2256	2266	2276	2183	2171
2300	2356	2366	2376	2283	2271
2400	2456	2466	2476	2383	2371
2500	2556	2566	2576	2483	2471
2600	2656	2666	2676	2583	2571
2700	2756	2766	2776	2683	2671

Примечание:

1. Обрамление проема по размерам наличников- как для стандартной двери .
2. Размеры зазора между добором и простенком, как на стандартной двери- 17 мм.